



**Mineralischer Putz
für alle Wohnräume**

CARASTON[®]

DIE ALTERNATIVE ZU HERKÖMMLICHEN WANDFARBEN UND BESCHICHTUNGEN



Viele Anwendungsbereiche

Naturbelassene Rohstoffe

Kreative Ideen und Oberflächenentwicklung

Gegen Schimmel – für ein gesundes Raumklima

Kein zusätzlicher Bauschmutz:

In einem Arbeitsgang mit den Fliesenlegearbeiten

Wenig Arbeitsschritte bis zum fertigen Putz

Boden- und Wandarbeiten aus einer Hand

MINERALPUTZ
natürlich. kreativ.

KÜCHE & FLUR



Mineralputz
Caraston® Farb- und
Strukturbeispiel



CARASTON®

WOHNEN

CARASTON HOLT DIE NATUR INS HAUS


CARASTON®

Mineralputz
Caraston® mit
Effektzugabe


PUTZ UND FLIESEN NEU IN EINEM ARBEITSGANG

»Großzügigkeit«
Caraston® und Groß-
format-Bodenfliesen


Bild unten:
Boden Holzkeramik



TREPPEN HÄUSER

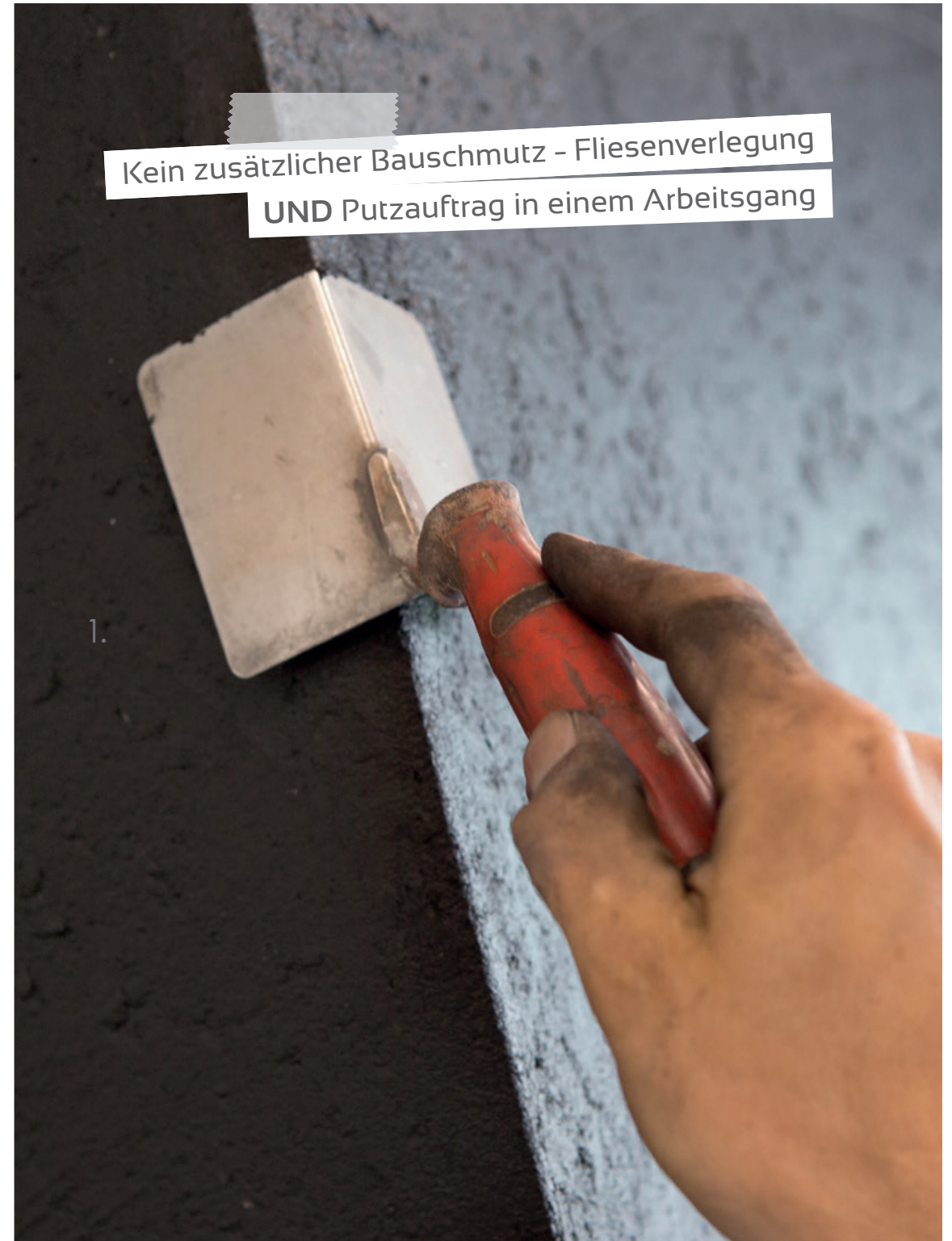






WENIG ARBEITSSCHRITTE BIS ZUM FERTIGEN WANDPUTZ.



Video auf www.youtube.com

1. **Auftragen der Grundierung**
2. Grundmaterial mit Pigment- und Effektzusatz **trocken mischen**
3. **Anmischen** des Mineralputzes mit Wasser
4. Der **Mineralputz wird in ca. 2 mm Schichtstärke aufgetragen**
5. Nach kurzer Antrocknung: **Glätten und Verpressen**
6. **Auftragen der Oberflächenversiegelung.** Matt bis glänzend möglich




FARBEN

WHITE




COOL GREY – WARM GREY, BROWN




PASTEL COLORS



BRIGHT COLORS



EFFEKTZUSCHLÄGE



CARASTON®

www.caraston.de



MINERALPUTZ

natürlich. kreativ.



ERHÄLTlich: